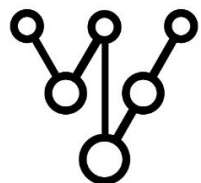


Núcleo de Sociología Contingente

INFORME DE RESULTADOS

ENCUESTA ZONA CERO

Noviembre 2019



NUDESOC
Núcleo de Sociología Contingente





¿Quiénes somos?

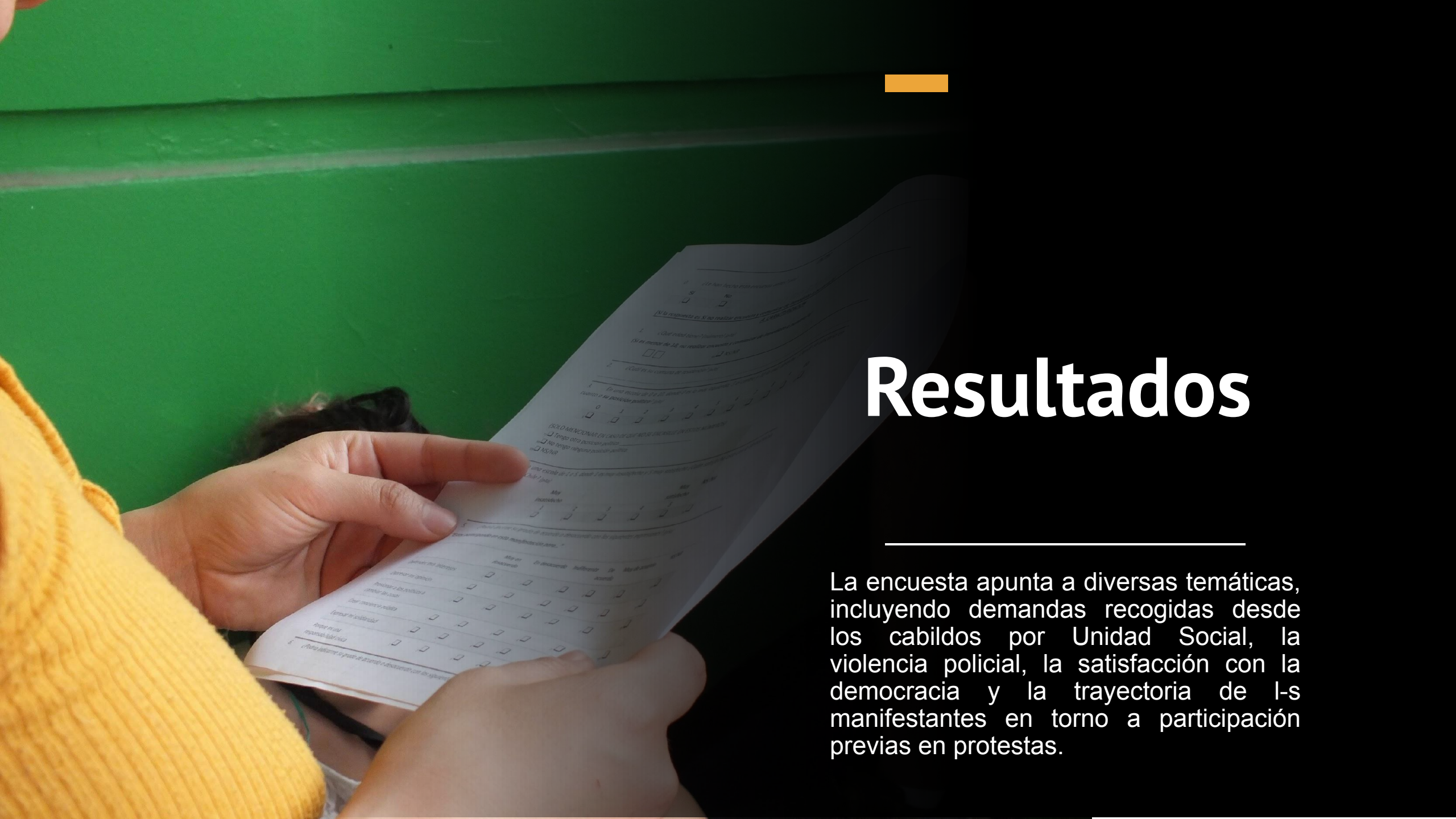


El Núcleo de Sociología Contingente (NUDESOC) es un centro de estudios impulsado por un grupo de estudiantes de Sociología de la Universidad de Chile, con el principal objetivo de producir evidencia empírica sobre la contingencia luego de la la revuelta popular de octubre 2019. Ante esto, se desarrolló una encuesta representativa de l-s manifestantes en Plaza de la Dignidad, con la finalidad de levantar información que caracterice sus demandas y percepciones, para así desmitificar algunas preconcepciones que se tienen sobre l-s manifestantes.

Metodología

Técnica	Encuestas aplicadas en Plaza de la Dignidad (ex Plaza Baquedano).
Universo	Personas mayores de 18 años participantes de la manifestación en Plaza de la Dignidad
Muestreo	Muestreo representativo de la manifestación desarrollado a través de la metodología CCC.
Muestra	886 casos
Tasa de Respuesta	88.3%
Fecha de terreno	8 de noviembre 18 de noviembre 22 de noviembre 29 de noviembre





Resultados

La encuesta apunta a diversas temáticas, incluyendo demandas recogidas desde los cabildos por Unidad Social, la violencia policial, la satisfacción con la democracia y la trayectoria de l-s manifestantes en torno a participación previas en protestas.

Caracterización

Centro de estudios
sociología aplicada
Estudiantes
CESAEUCH
universidad de Chile
¡Encontranos en nuestras redes!
CESAEUCH (www.instagram.com/cesaeuch)
CESAEUCH (www.facebook.com/cesaeuch)

Santiago
15 de noviembre 2019

en protesta n°2

Número encuesta

Zona

ESCUELA DE CIENCIAS SOCIALES
UNIVERSIDAD DE CHILE

CESAEUCH
CENTRO DE ESTUDIOS SOCIOLOGIA APLICADA
UNIVERSIDAD DE CHILE

El presente es un documento de carácter confidencial y de uso exclusivo de la Universidad de Chile y el Centro de Estudios Sociología Aplicada. Toda reproducción o uso no autorizado de este documento sin el consentimiento expreso de la Universidad de Chile y el Centro de Estudios Sociología Aplicada será sancionada de acuerdo a lo establecido en el artículo 17 de la Ley N° 17.334 de 1997, que establece el deber de reserva de los datos personales de las personas que han sido objeto de un estudio de carácter científico, pedagógico o de investigación.

CESAEUCH
¡Encontranos en nuestras redes!
CESAEUCH (www.instagram.com/cesaeuch)
CESAEUCH (www.facebook.com/cesaeuch)
Centro de estudios
sociología aplicada,
Estudiantes
universidad de Chile

Número encuesta

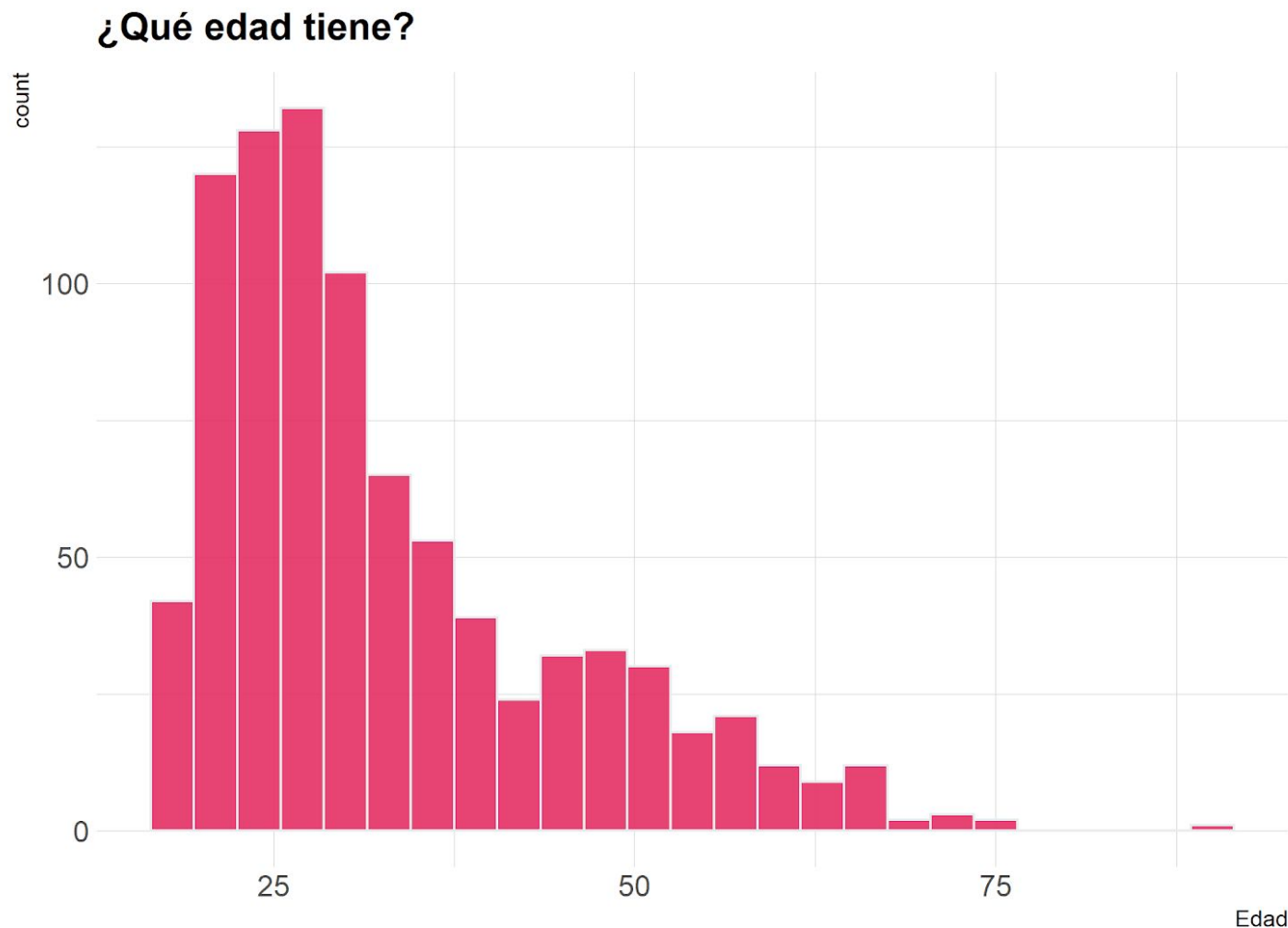
Zona

Edad

Edad: estadísticos descriptivos

N° de casos	880
Promedio	32,9
Desviación estándar	12,2
Mínimo	18
Máximo	90
Percentil (75%)	39

Fuente: Elaboración propia a partir de los datos obtenidos en la Encuesta Zona Cero.

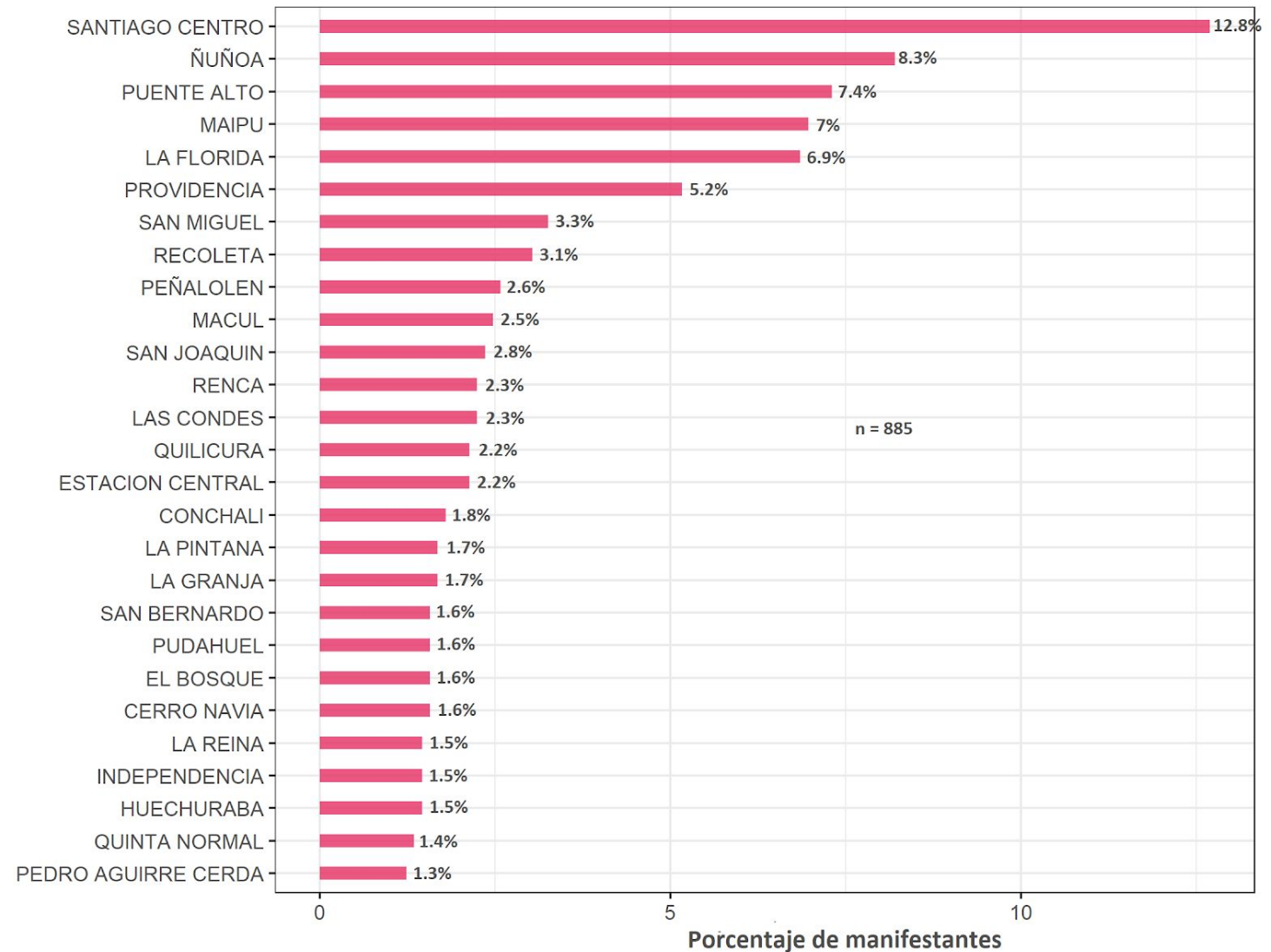


La edad promedio de las personas encuestadas es de 33 años. Además, el 75% tiene una edad igual o menor a los 39 años. Por lo cual, quienes se han manifestado en Plaza de la Dignidad es una población joven o adulto-joven.

Comuna

Las comunas más representadas por l-s manifestantes en Plaza de la Dignidad son: *Santiago Centro, Ñuñoa, Puente Alto, Maipú, La Florida y Providencia.*

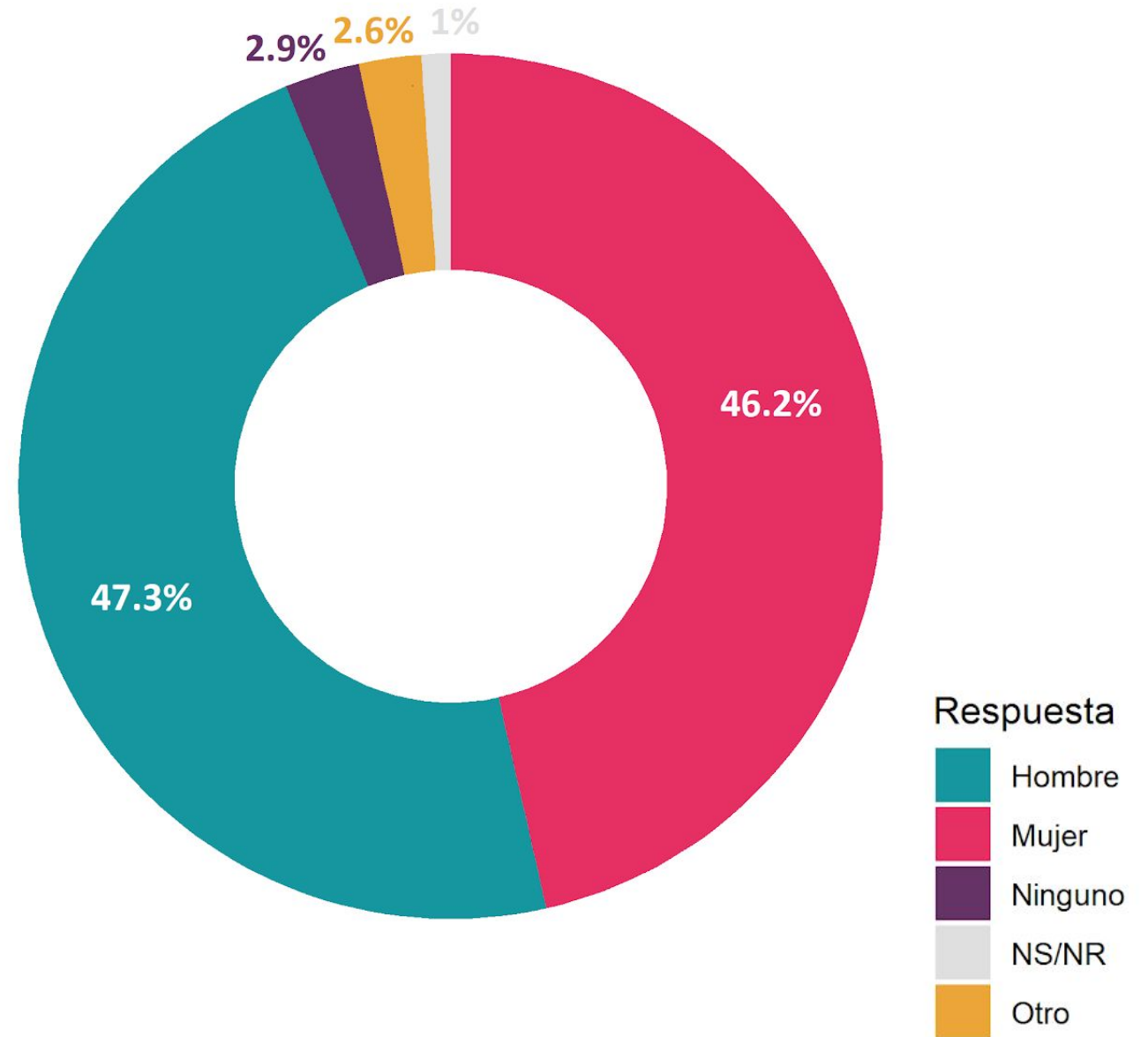
Top 20 comunas de quienes se manifiestan en Plaza Dignidad



Género

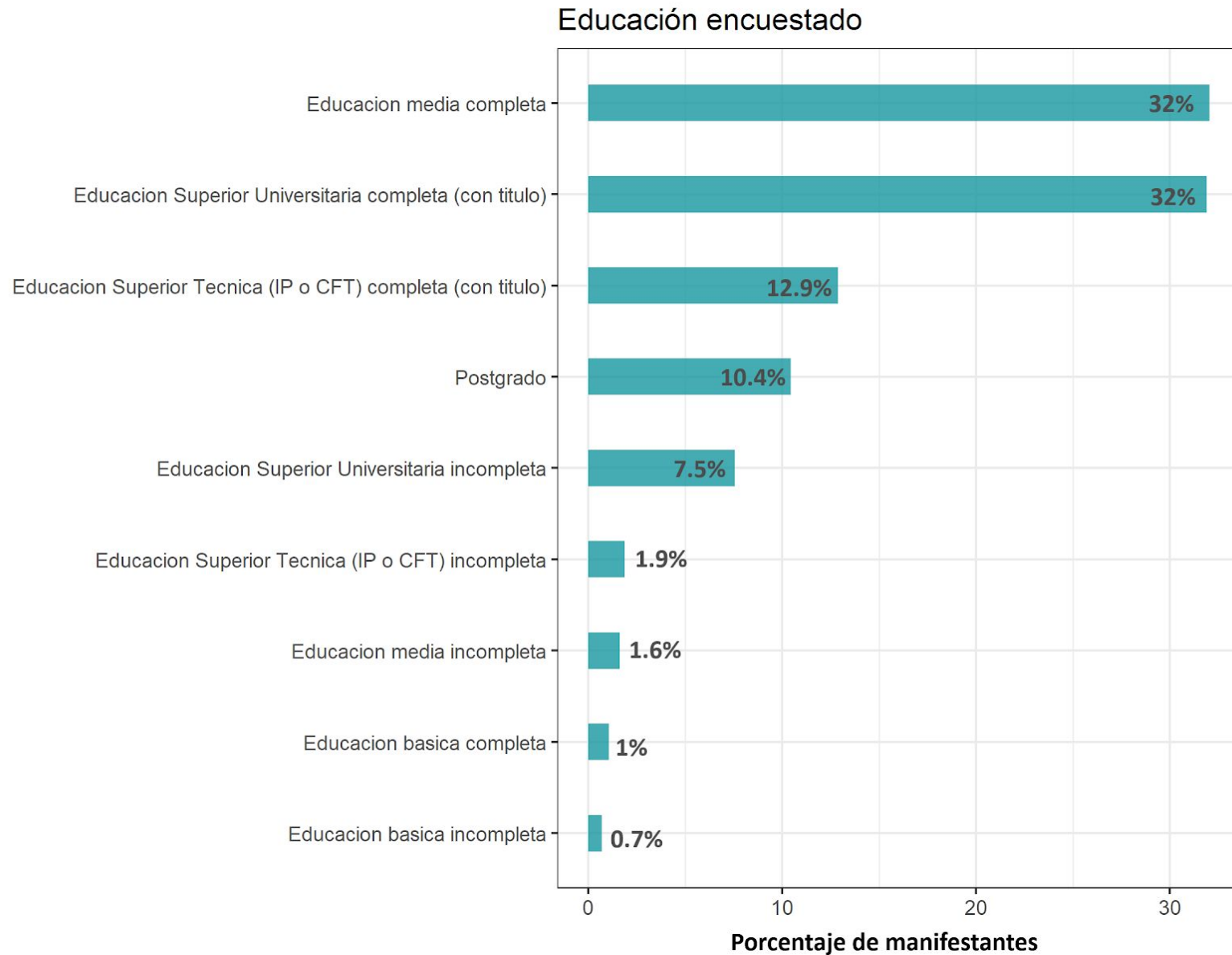
Un 47.3% de la muestra se identifican como “hombre” y un 46.2% se identifica como “mujer”. Luego, un 2.6% se identifica con la opción “otro”, y un 2.9% no se identificó con ninguna de esas tres categorías de respuesta.

Para terminar, ¿Con qué género se siente identificada/o?

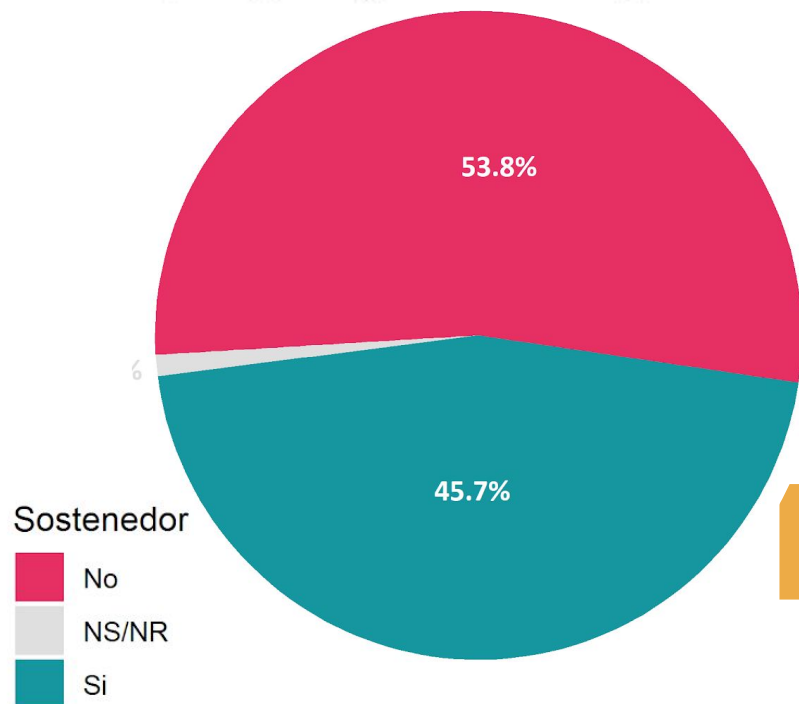


Nivel Educativo de la persona encuestada

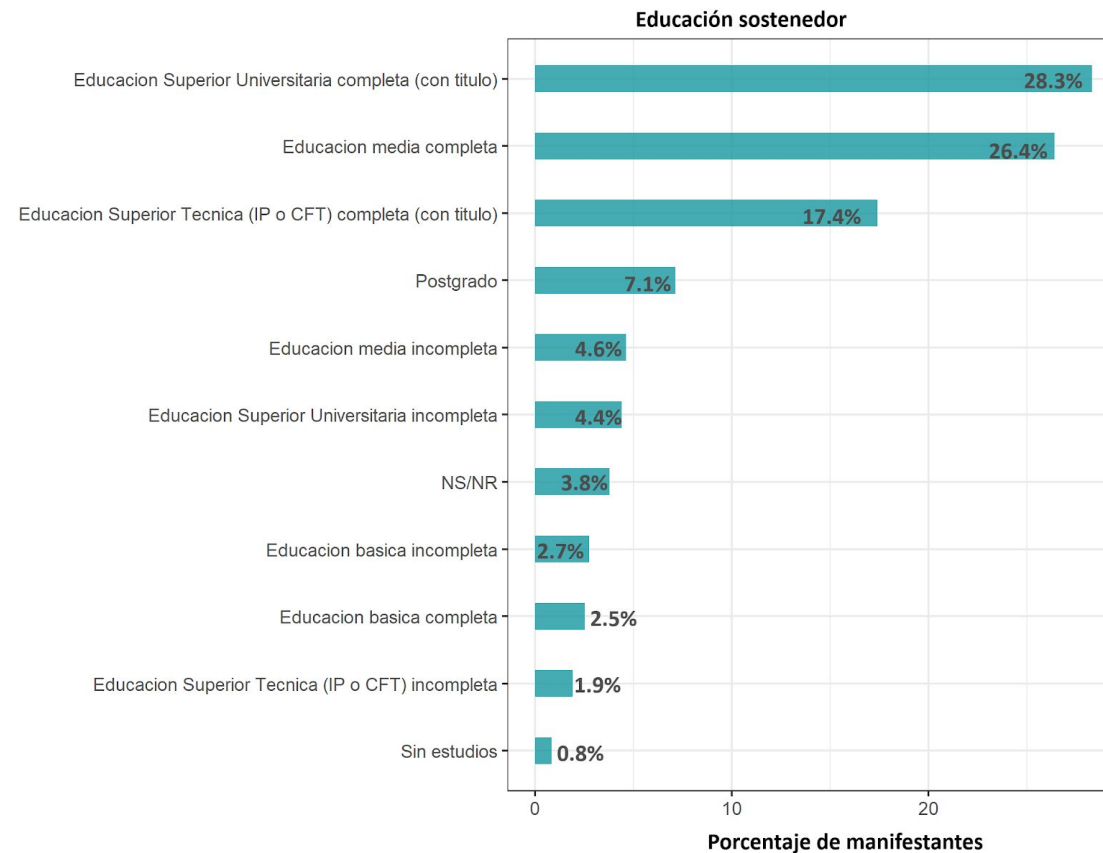
Con respecto al más alto nivel educativo alcanzado, el 32% de las personas encuestadas poseen educación media completa al igual que la educación superior universitaria completa. Esto seguido de un 12.9% que completó la educación superior técnica y un 10.4% que completó un postgrado. Por lo cual, se podría decir que las personas con educación superior están sobrerrepresentadas respecto a la población nacional.



¿Es usted la persona que aporta el principal ingreso de su hogar?



De las personas que responde sí



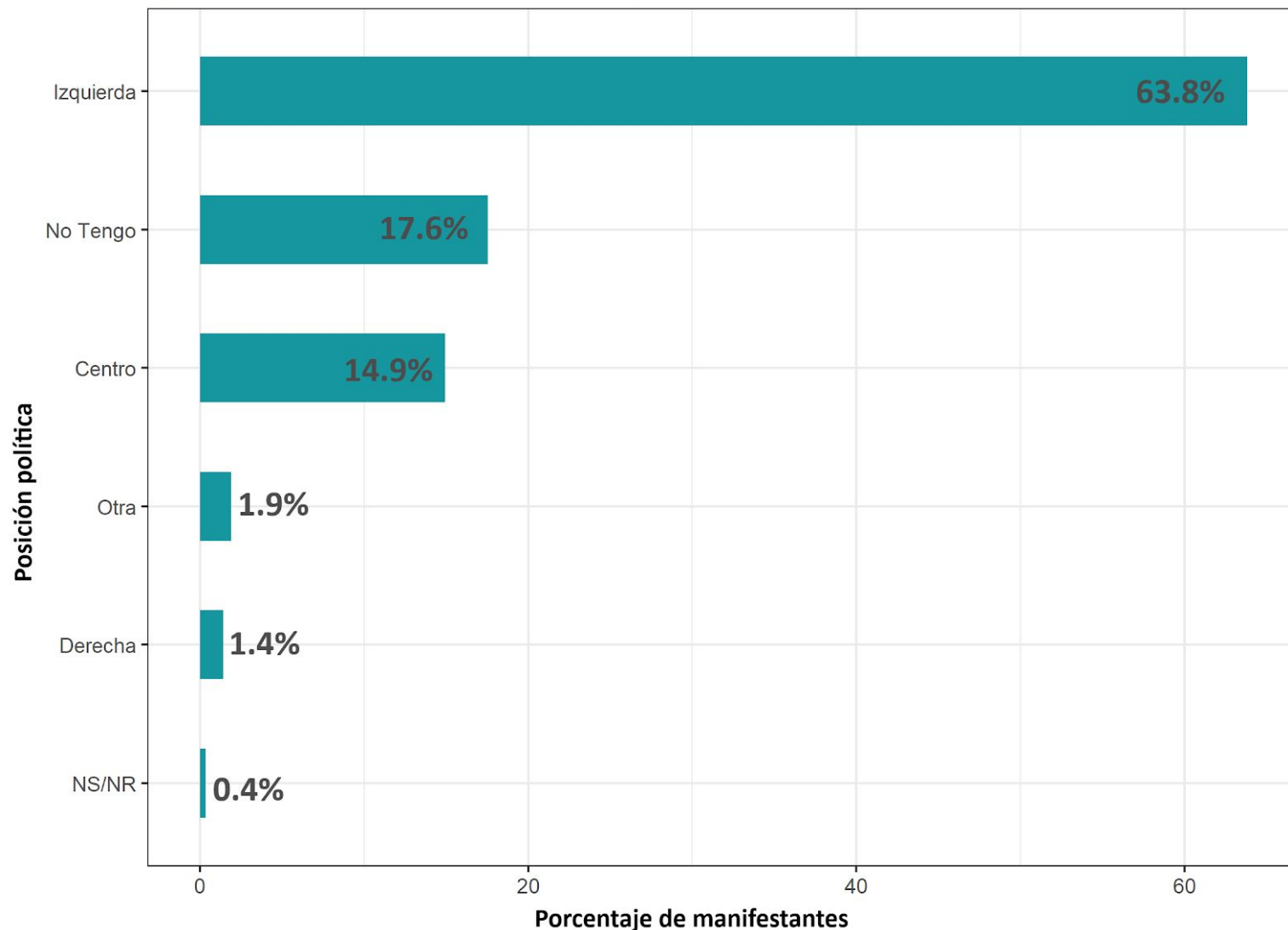
Sostenedor del Hogar

Un 45.7% de las personas señaló ser jefe de hogar. De este grupo, un 28.3% alcanzó educación superior universitaria completa, siendo el nivel que lidera la lista. La Educación media completa le sigue con un 26.4%, y luego la educación superior técnica alcanza un 17.4%.

Posición Política

Un 63.8% se posicionó políticamente en el espectro de izquierda. A esto le siguen las opciones “no tengo” con un 17.6%, “centro” con aproximadamente un 15% y “otra” con menos de un 10%. En último lugar encontramos “derecha”, con 1.4%

¿Dónde se ubicaría en cuanto a su posición política?

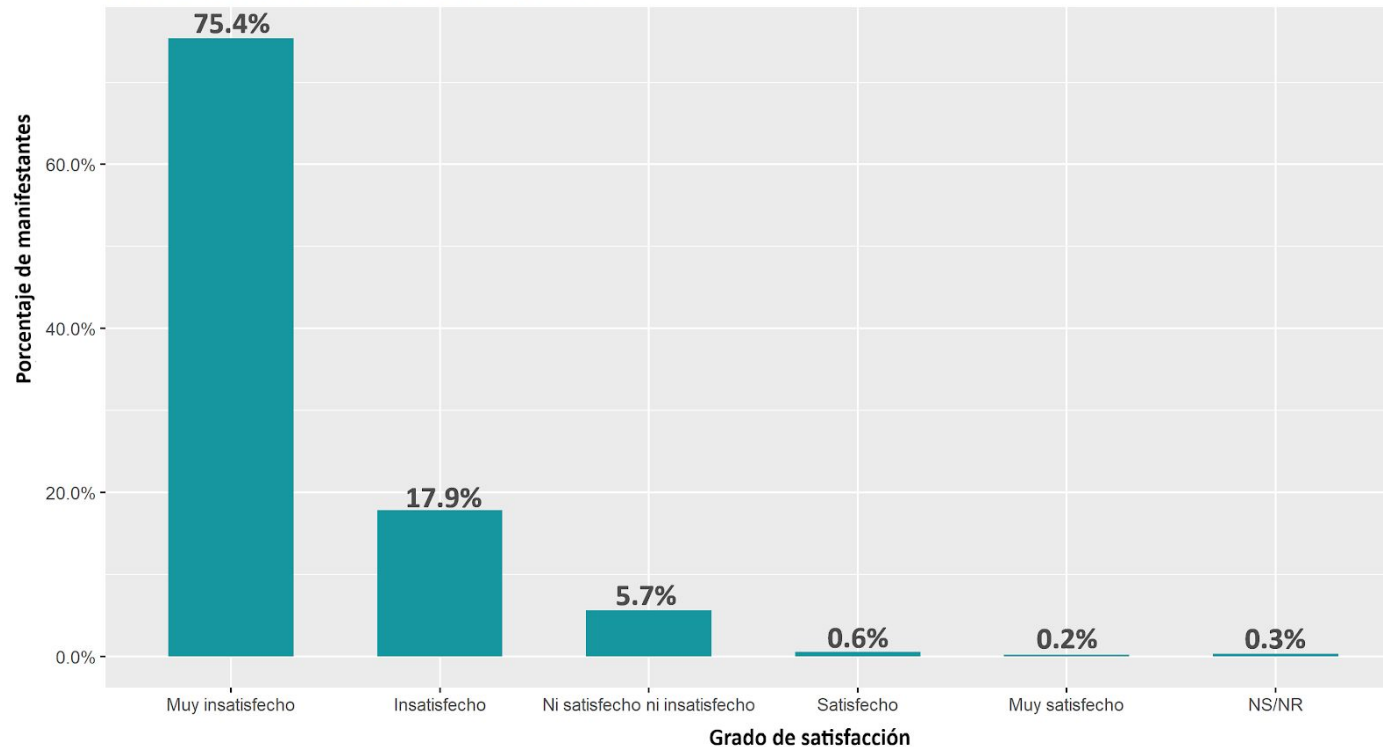


Satisfacción con la democracia


Las personas en Plaza de la Dignidad en su mayoría tienen una baja satisfacción con la democracia en Chile. Un 93.3% de las personas encuestadas expresan encontrarse muy insatisfecho o insatisfecho con la democracia en Chile; mientras que tan solo un 6% se encuentra satisfecho o muy satisfecho con los niveles de democracia en el país.

Grado de satisfacción

En una escala de 1 a 5, donde 1 es muy insatisfecho y 5 muy satisfecho, ¿Cuán satisfecho está con la democracia en Chile



Demandas



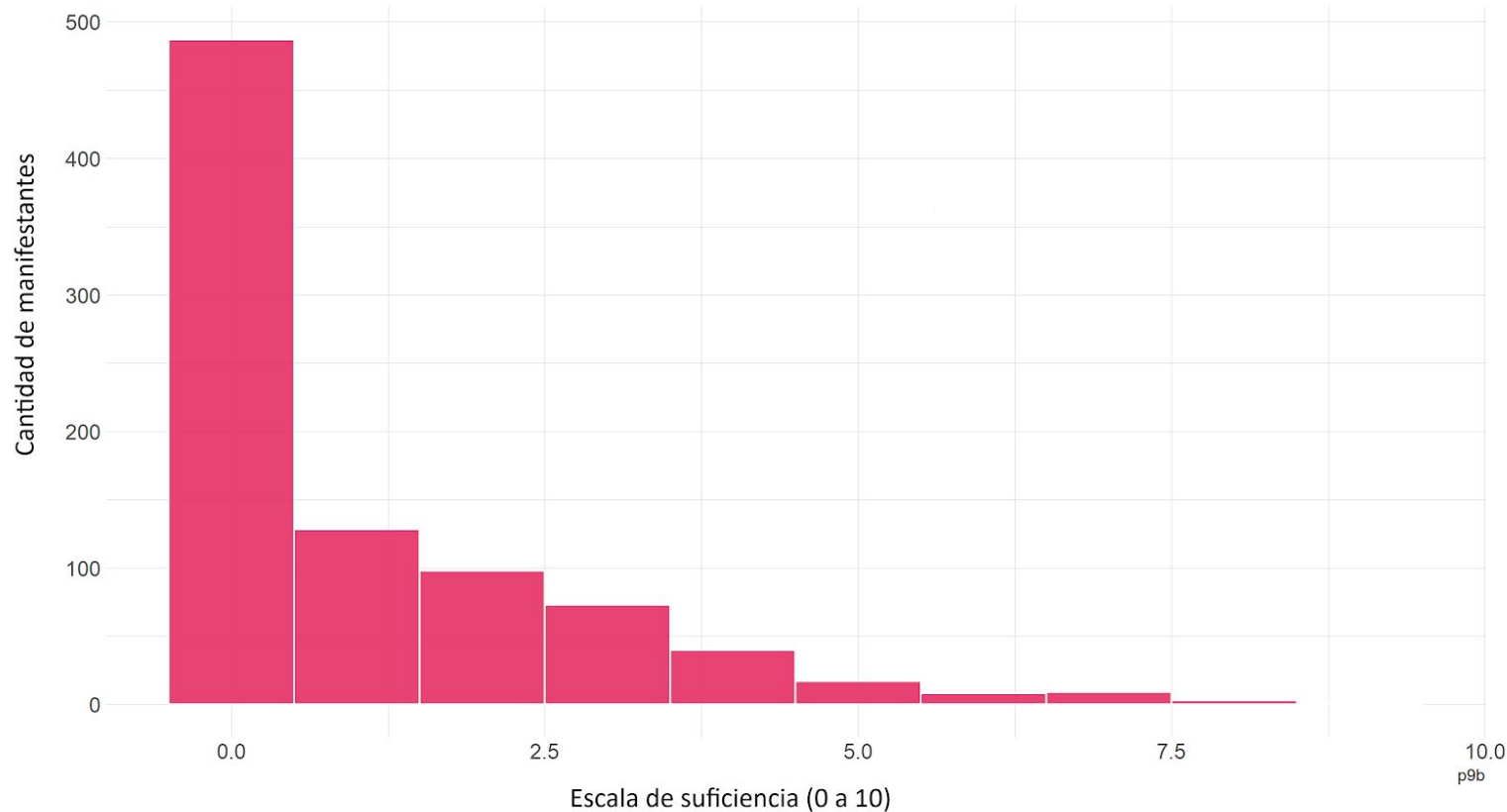
Principales Demandas

Las personas encuestadas pudieron responder abiertamente a la pregunta “¿Me podría señalar 3 principales demandas por las que usted se está manifestando hoy?” Entre estas, las demandas más señaladas fueron “Pensiones” (75%), “Salud” (57.7%), “Educación” (56.9%), “Justicia Social” (22.6%), “Nueva Constitución” (21.4%), “Empleo y sueldos dignos” (15.9%), “Derechos humanos y no más impunidad” (10.2%)

Tabla de frecuencias principales demandas

Tabla de frecuencias principales demandas			
TOTAL DEMANDAS	1655		
TOTAL PERSONAS	548		
Demandas	Frecuencia absoluta	% del total de demandas	% aprox del total de personas que lo dijeron
Pensiones	411	24,8	75,0
Salud	316	19,1	57,7
Educación	310	18,7	56,9
Justicia social	124	7,5	22,6
Nueva constitución	117	7,1	21,4
Empleo y sueldos dignos	87	5,3	15,9
DDHH y no a la impunidad	56	3,4	10,2
Otras	36	2,2	6,6
Recursos naturales y medioambiente	34	2,1	6,2
Rechazo al gobierno y clase política	33	2,0	6,0
Democracia, participación y organización	28	1,7	5,1
Protección de la niñez y no más SENAME	27	1,6	4,9
Corrupción y abusos	22	1,3	4,0
Demandas feministas, de género y disidencias	20	1,2	3,7
Contra neoliberalismo	14	0,8	2,6
Transformación del Estado	11	0,7	2,0
Vivienda y ciudad	11	0,7	2,0

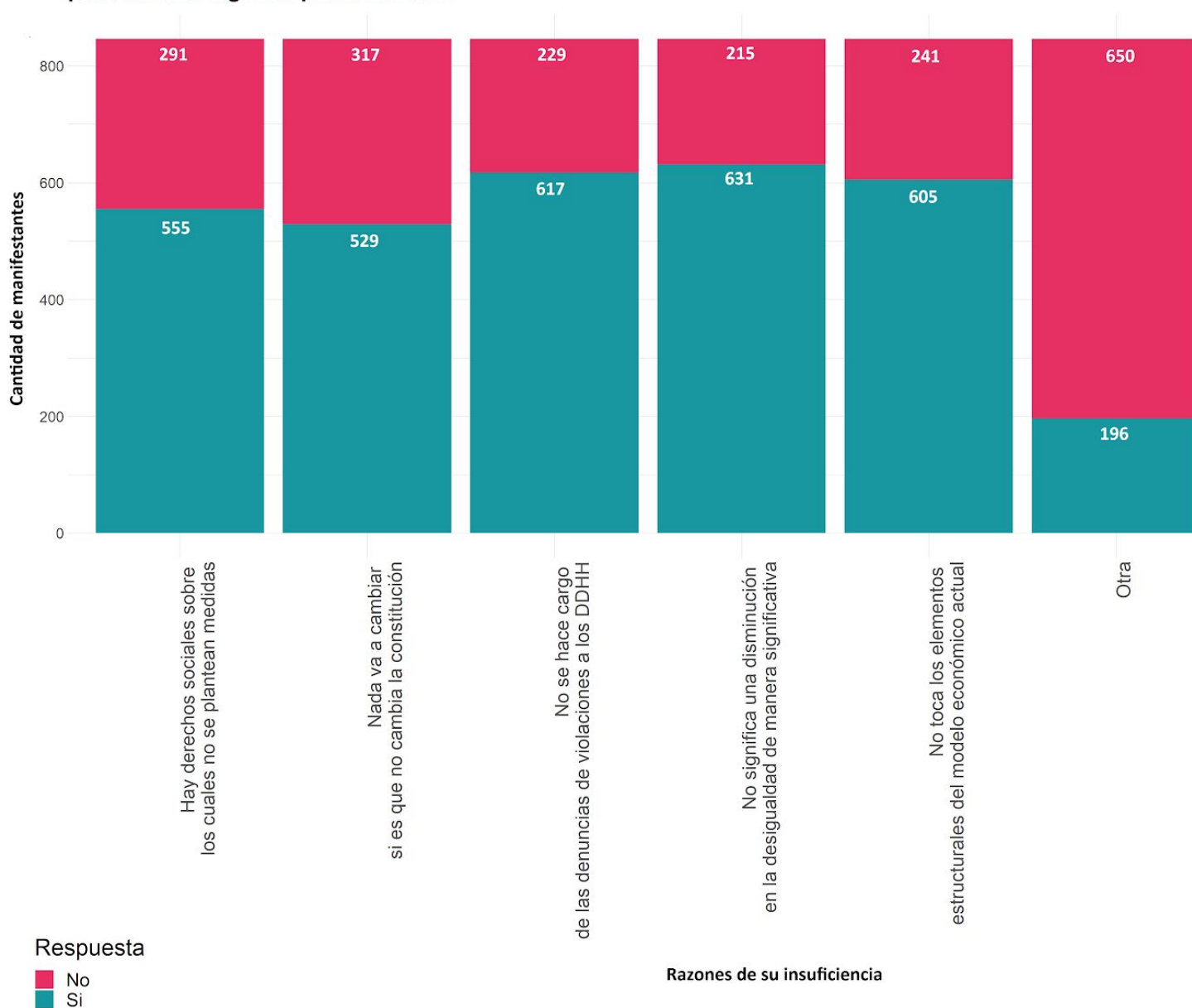
El gobierno ha respondido a las movilizaciones con una nueva Agenda Social que incluye medidas en los siguientes temas: pensiones, salud y medicamentos, sueldo mínimo, tarifas eléctricas, entre otras. ¿En qué grado Ud. cree que son suficientes estas medidas? (considere 0 como insuficiente y 10 como suficiente)



Agenda social y razones de su insuficiencia

Una vez presentada la Agenda Social, el gobierno creyó satisfacer las demandas ciudadanas del estallido social. Sin embargo, un 94% de l-s encuestad-s en Plaza de la Dignidad creen que la Agenda Social del gobierno es insuficiente.

¿Por qué cree que son insuficientes? Usted puede responder abiertamente, pero le leeré algunas posibilidades



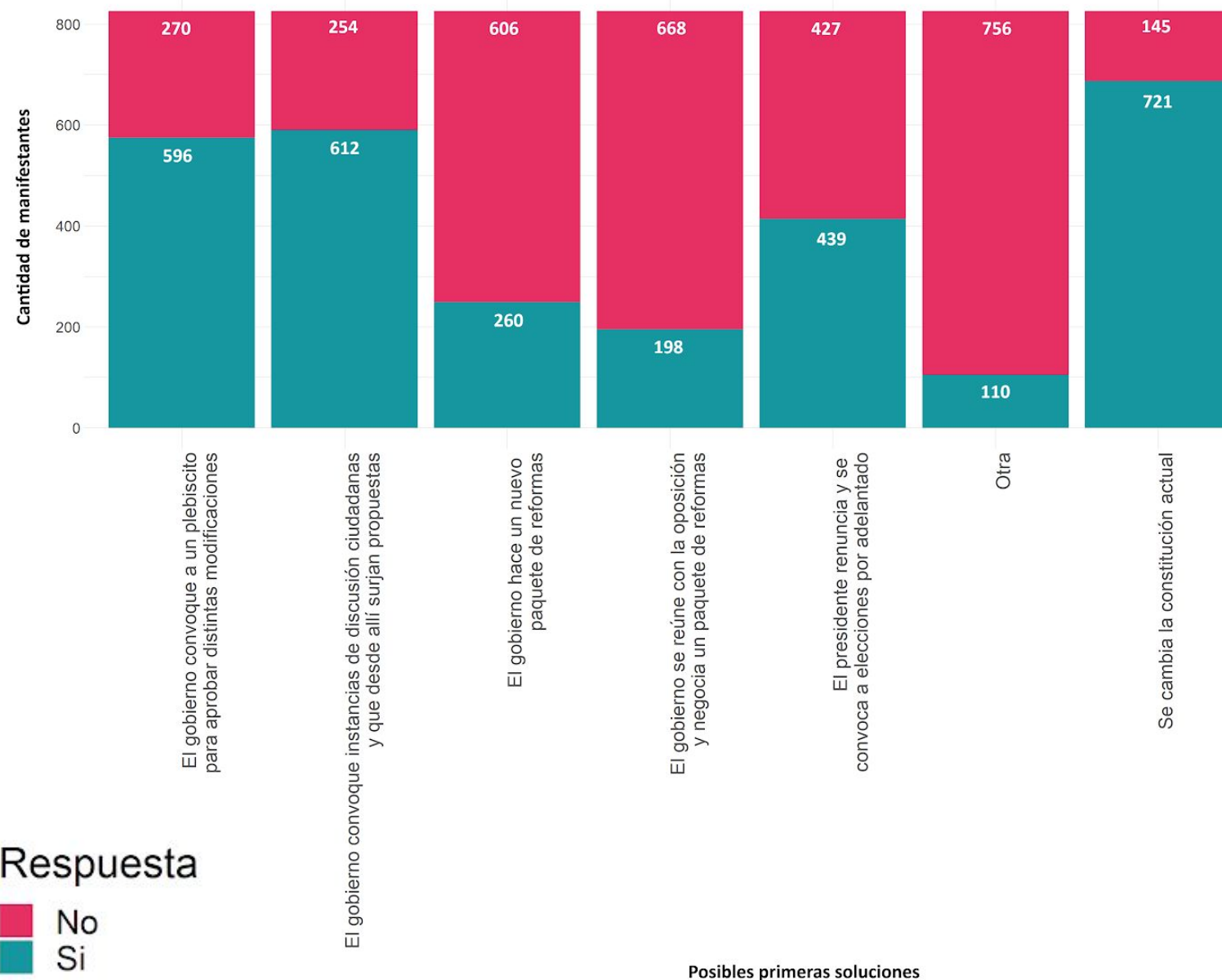
Agenda social y razones de su insuficiencia

Junto a la pregunta anterior, las razones de la insuficiencia son “No significa una disminución en la desigualdad de manera significativa” (74.6%), “No se hace cargo de las denuncias de violaciones a los DD.HH” (72.9%), “No toca los elementos estructurales del modelo económico actual” (71.5%), “Hay derechos sociales sobre los que no se plantean medidas” (65,6%), “Nada va a cambiar si es que no se cambia la constitución” (62.5%).

Solución al conflicto social

Frente a la pregunta por una primera solución al conflicto social, 83,3% de las personas apoyan la formulación de una nueva constitución. Entre las soluciones elegidas a continuación, coinciden en importancia el empoderamiento de la ciudadanía a través de un llamado a plebiscito (68.8%) y la posibilidad de levantar discusiones ciudadanas para que surjan propuestas (70.7%), seguido por un 50.7% de apoyo a la opción de renuncia de Sebastián Piñera y el llamado a nuevas elecciones por adelantado.

Usted cree que se daría una primera solución para el conflicto social si...

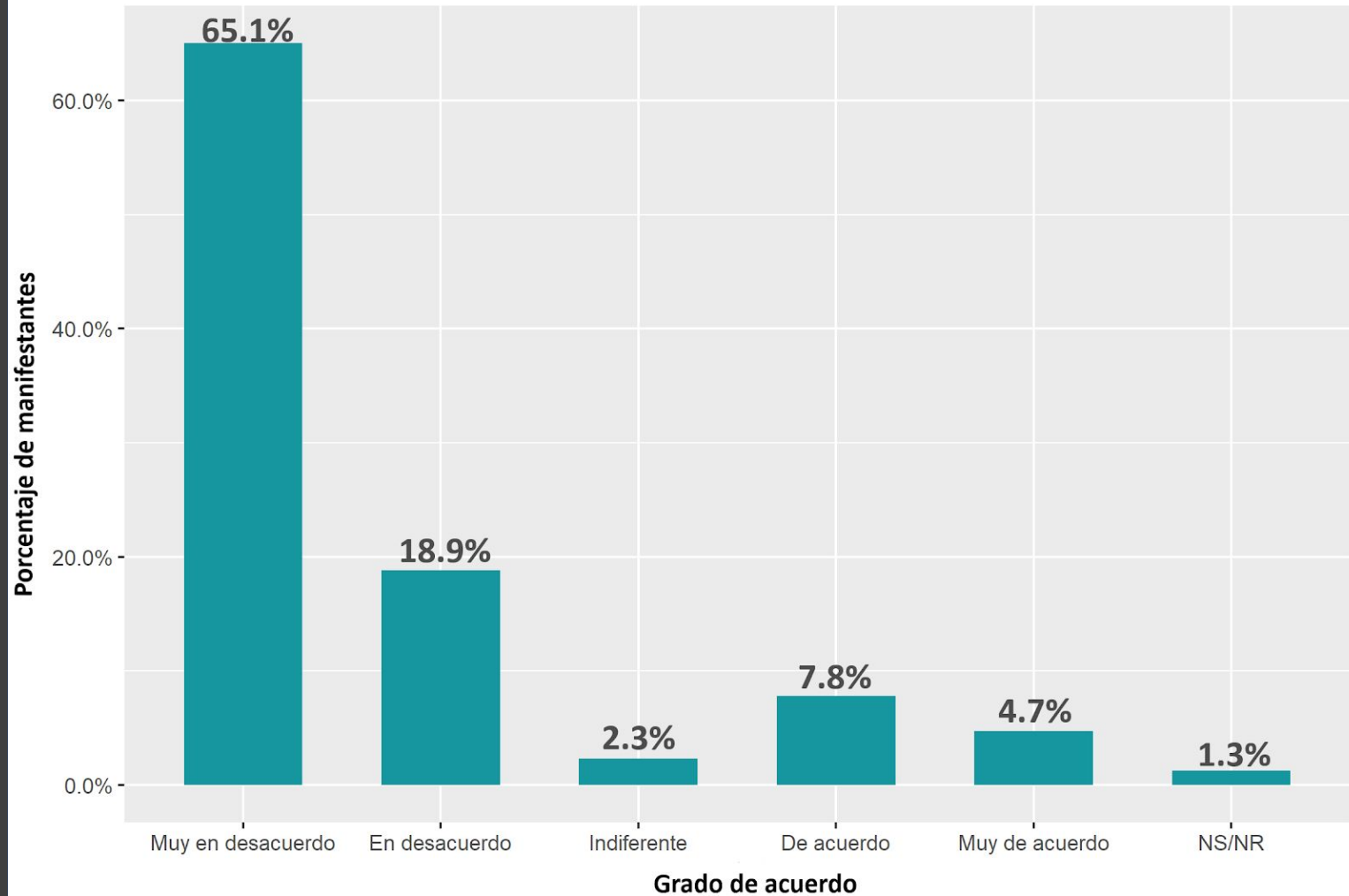


Posibles primeras soluciones

Cambios Significativos y cambio de constitución

Un 65.1% de las personas encuestadas aseguran que no es posible llevar a cabo cambios significativos en educación, salud, pensiones y otros derechos sociales, sin un cambio de Constitución.

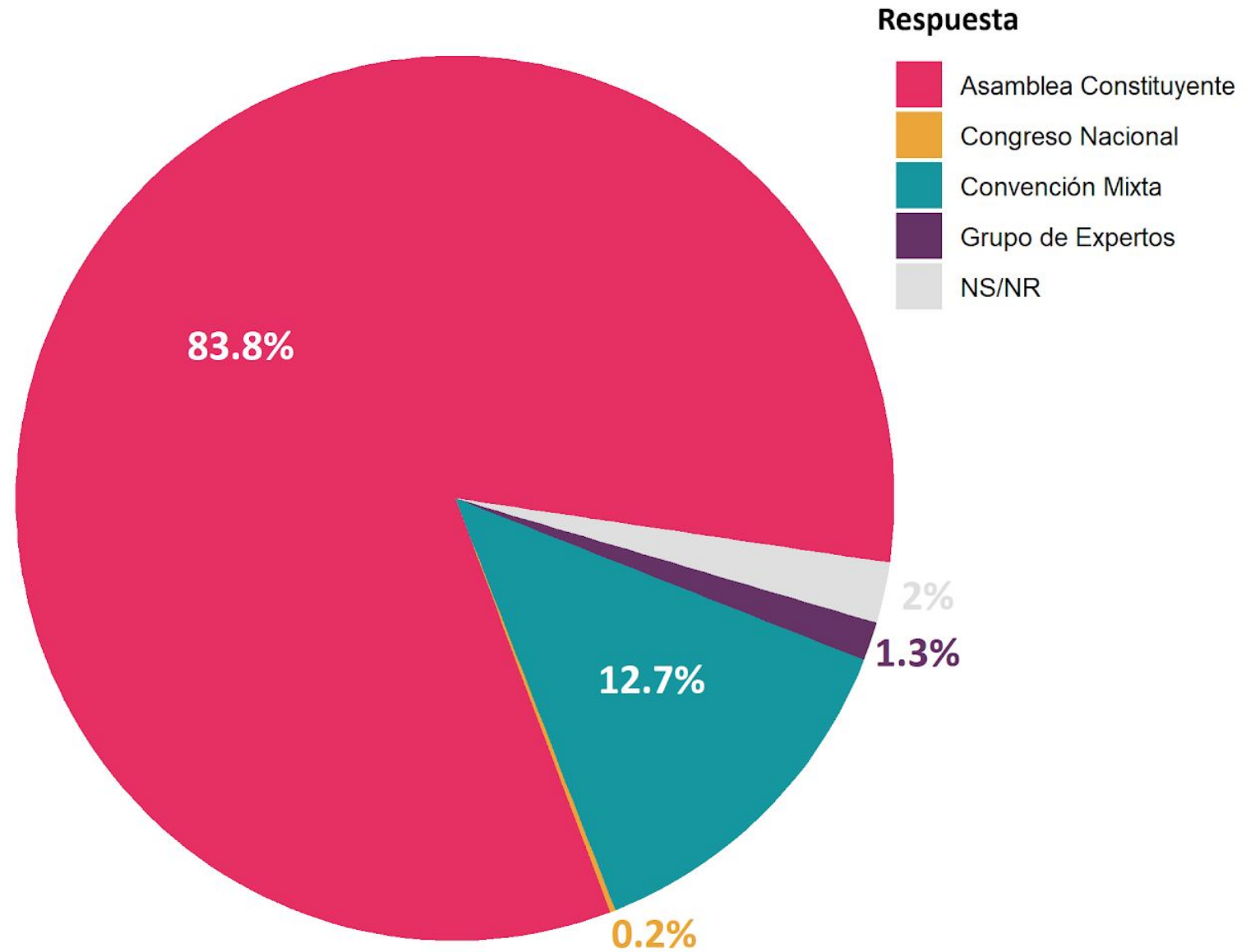
¿Qué tan de acuerdo está con la siguiente frase?:
«Es posible realizar cambios significativos en la educación, salud, pensiones y otros derechos sociales, sin un cambio de constitución»



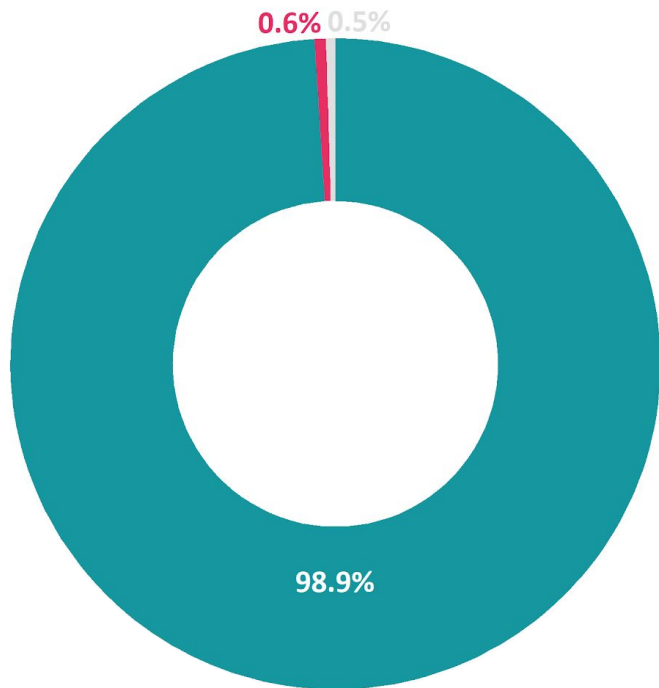
Mecanismo para el cambio de constitución

En el marco del plebiscito municipal que se realizará en Chile para el posible cambio de constitución, se observa que, dentro de los distintos mecanismos para su realización, las opciones preferidas por las personas encuestadas son la Asamblea Constituyente (83.8%) y la Convención Mixta (12.7%).

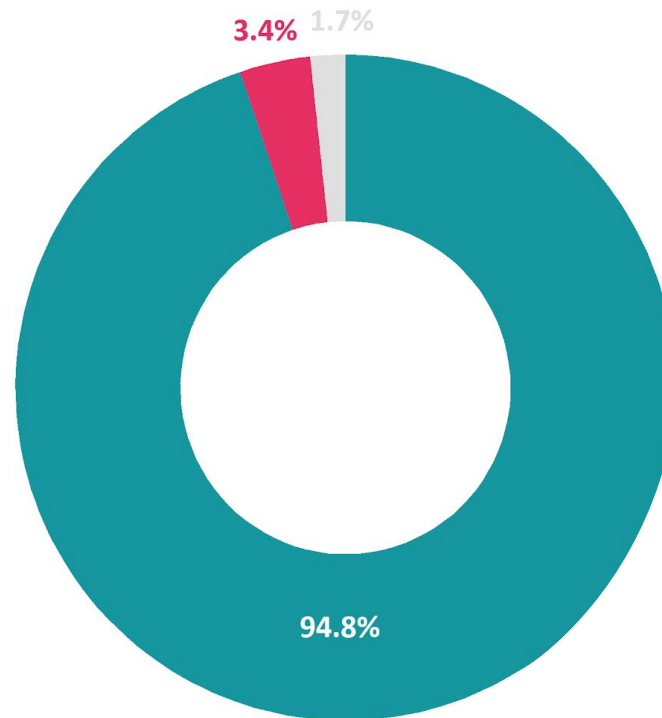
En Chile hay distintas opiniones sobre cómo cambiar la Constitución. Si se cambiara la Constitución, ¿cuál de las siguientes opciones representa mejor su opinión?



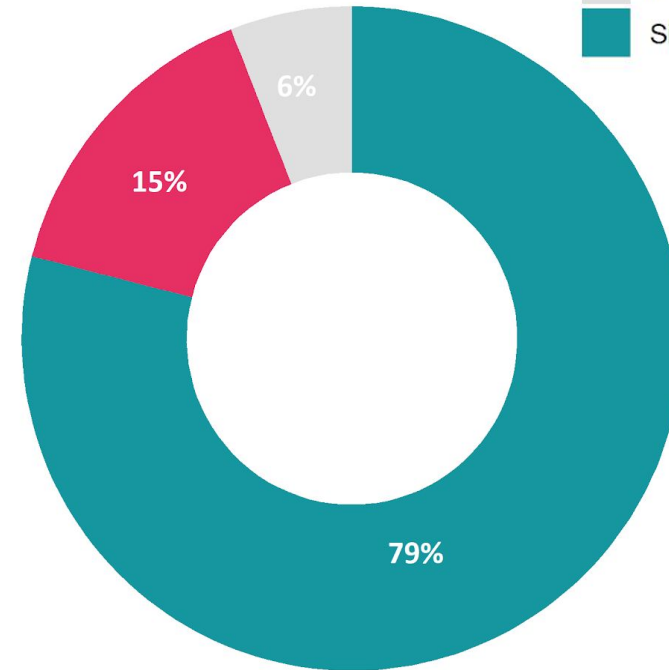
¿Está usted de acuerdo con que se haya presentado una acusación constitucional al ex-Ministro del Interior Andrés Chadwick?



¿Está usted de acuerdo con que se haya presentado una acusación constitucional al Presidente de la República Sebastián Piñera?



¿Estaría usted de acuerdo con la petición de renuncia del Presidente de la República Sebastián Piñera?



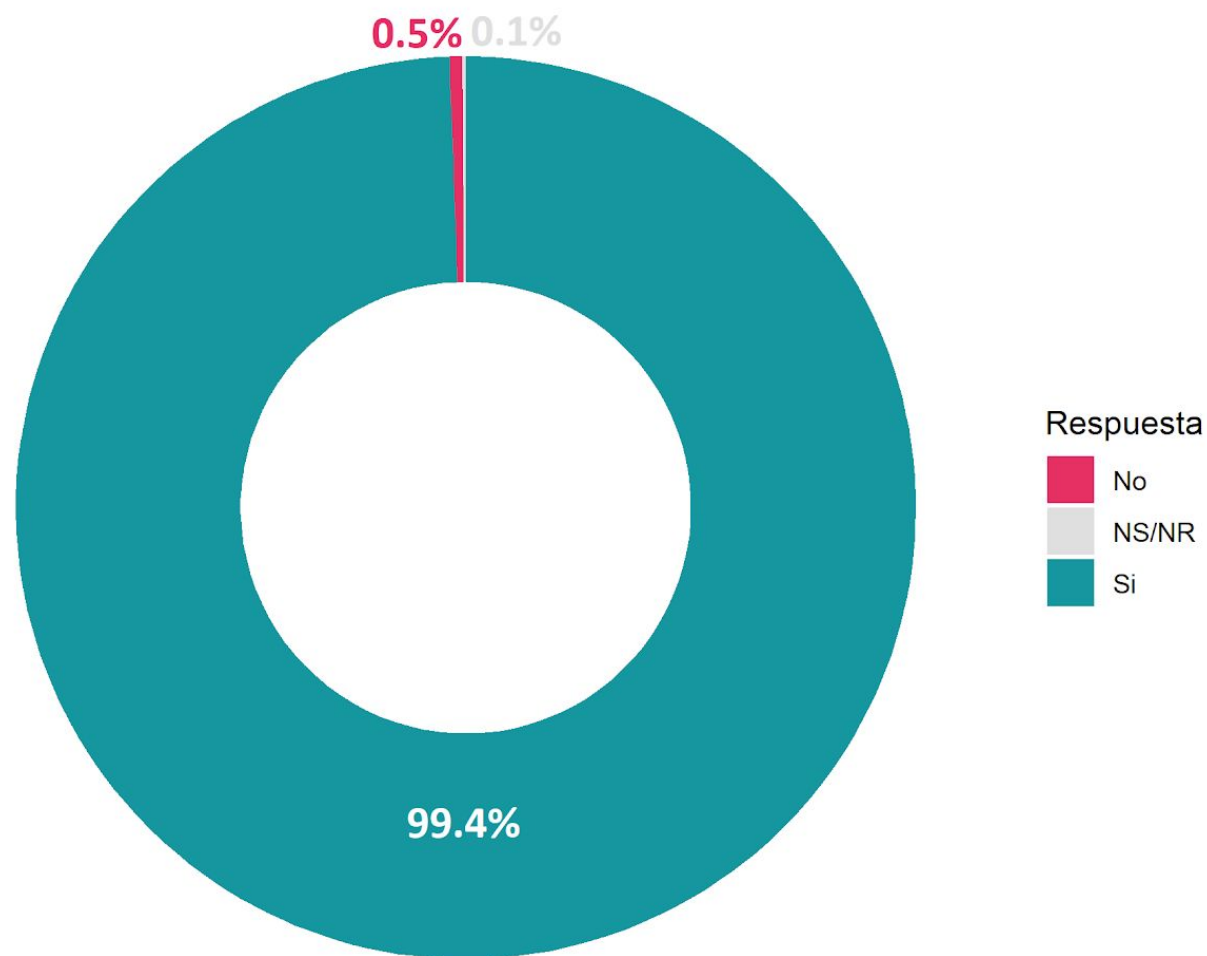
Respuesta



Acusaciones Constitucionales y petición de renuncia

Tanto la acusación constitucional al ex-Ministro del interior Andrés Chadwick y al presidente Sebastián Piñera, como la petición de renuncia de este último, son ampliamente aceptadas con un 98.9%, 94.8% y 79% de aceptación respectivamente, por las responsabilidades políticas frente a los abusos y violaciones a los DDHH cometidos.

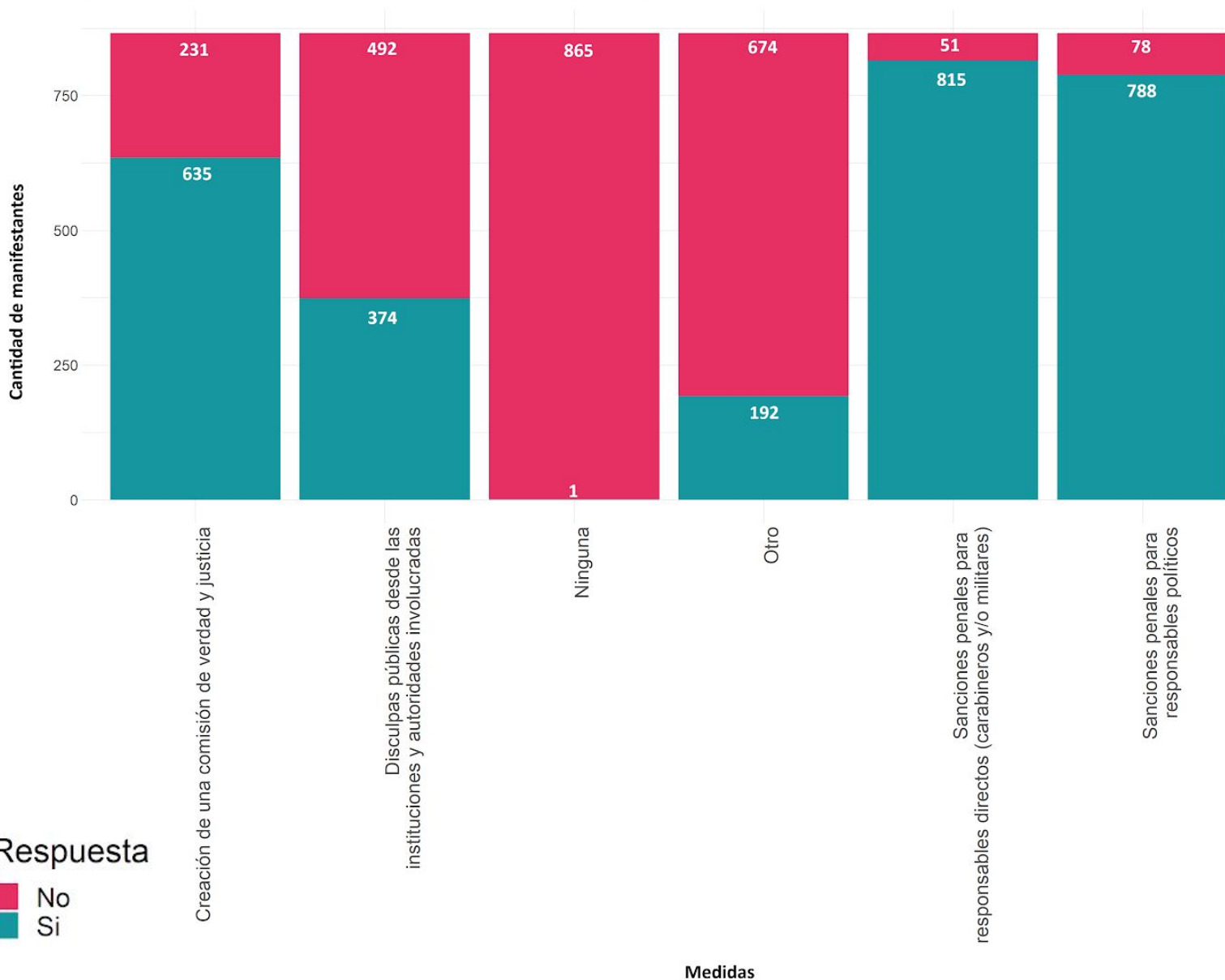
En las últimas semanas se ha hablado en la opinión pública de un uso excesivo de la fuerza por parte de las autoridades policiales y militares. ¿Usted considera que ha sido así?



Uso excesivo de la fuerza

El 99.4% de las personas encuestadas en Plaza de la Dignidad cree que sí ha habido un uso excesivo uso de la fuerza por parte de las instituciones de orden y seguridad.

Con respecto al uso excesivo de fuerza por parte de autoridades policiales y militares
 ¿Qué medidas considera usted que debieran tomarse al respecto?



Uso excesivo de la fuerza

Junto a la pregunta anterior, del 99.4% de personas que consideraron que las instituciones estaban haciendo uso excesivo de la fuerza, se les preguntó por las medidas que debiesen tomarse al respecto. Aquí destacan las categorías “Sanciones penales para responsables directos (carabineros y/o militares)” y “Sanciones penales para responsables políticos”, con un 94.1% y un 91% de apoyo, respectivamente.



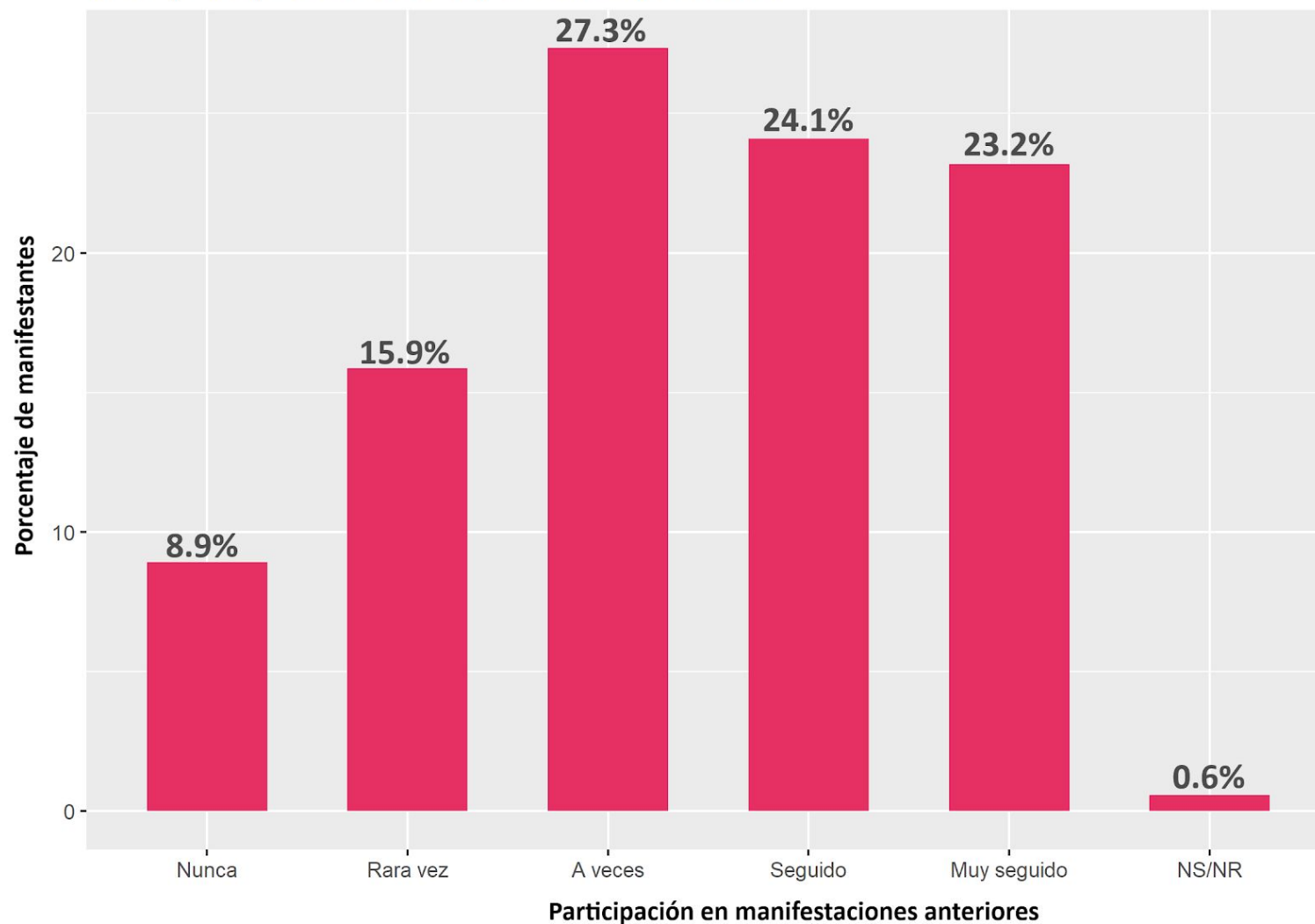
Trayectoria

Frecuencia en Manifestaciones Anteriores

Un 47.3% de las personas encuestadas en Plaza de la Dignidad, se han manifestado en los últimos 10 años seguido o muy seguido.

No deja de ser importante que 8.9% nunca se había manifestado antes del estallido social. Asimismo, personas con una participación menos activa en los últimos 10 años (a veces y rara vez), toman el protagonismo como manifestantes en la Plaza de la Dignidad con un 43.21% de los casos

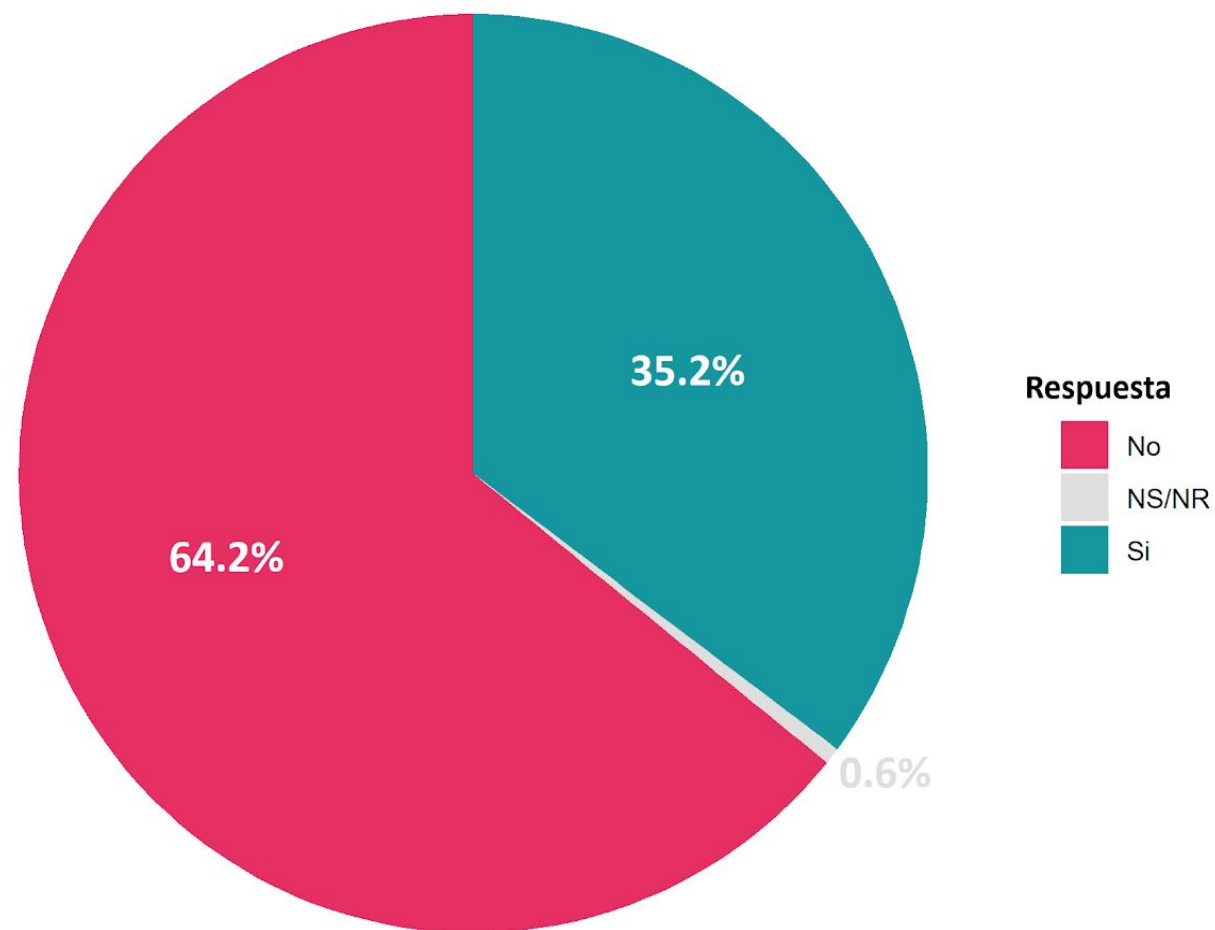
Antes de este estallido social, en los últimos diez años, ¿con qué frecuencia usted había participado en una marcha o manifestación?



Participación en Organizaciones

Las personas que se manifiestan en Plaza de la Dignidad no se encuentran participando en alguna organización vinculada a la movilización actual, en el 64.2% de los casos.

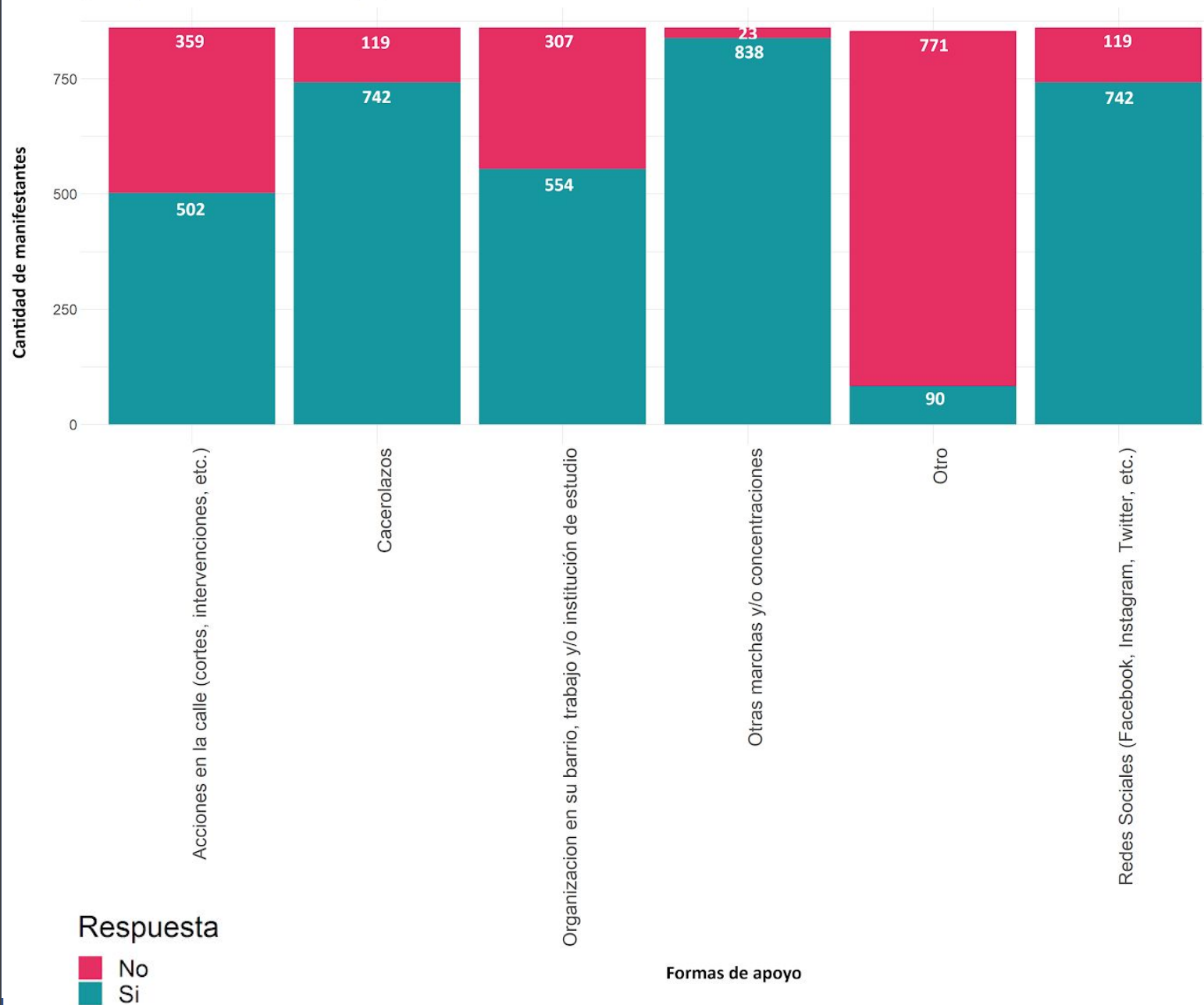
Al día de hoy, ¿usted se encuentra participando en alguna organización vinculada a la movilización actual? Tales como: centros de estudiantes, juntas de vecinos, partidos políticos, entre otros



Apoyo al movimiento

Las personas encuestadas aseguran que han apoyado el actual movimiento social casi en el total de los casos (97.3%) asistiendo a otras marchas y/o concentraciones. Le siguen la participación tanto en cacerolazos y participación en redes sociales, ambas con un 86.1%. La organización en barrios, trabajo o institución de estudio con un 64.3%, y las acciones en la calle con un 58.3%

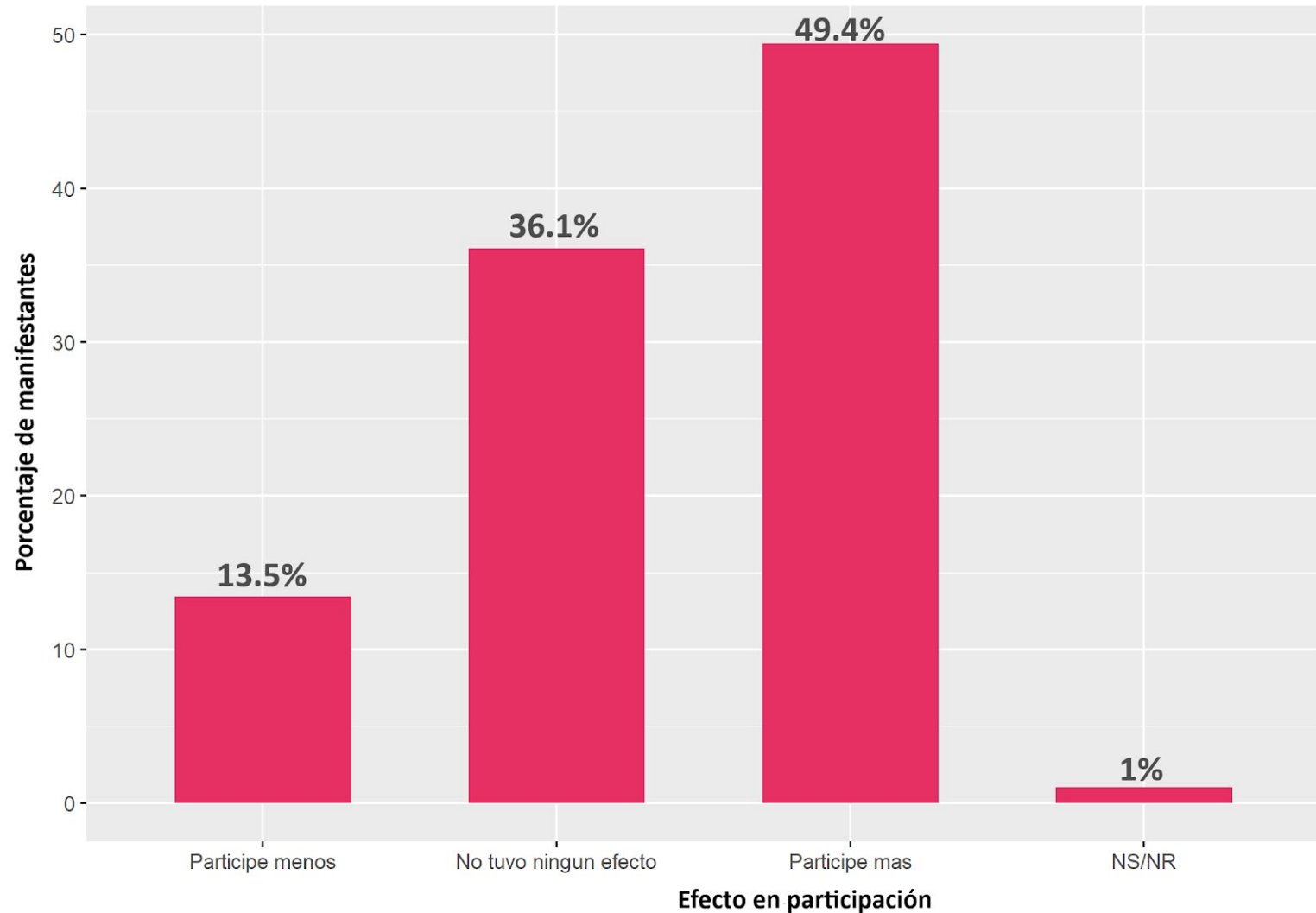
¿De qué forma usted ha apoyado el actual movimiento social?



Efectos del Estado de Emergencia y toque de queda en la participación

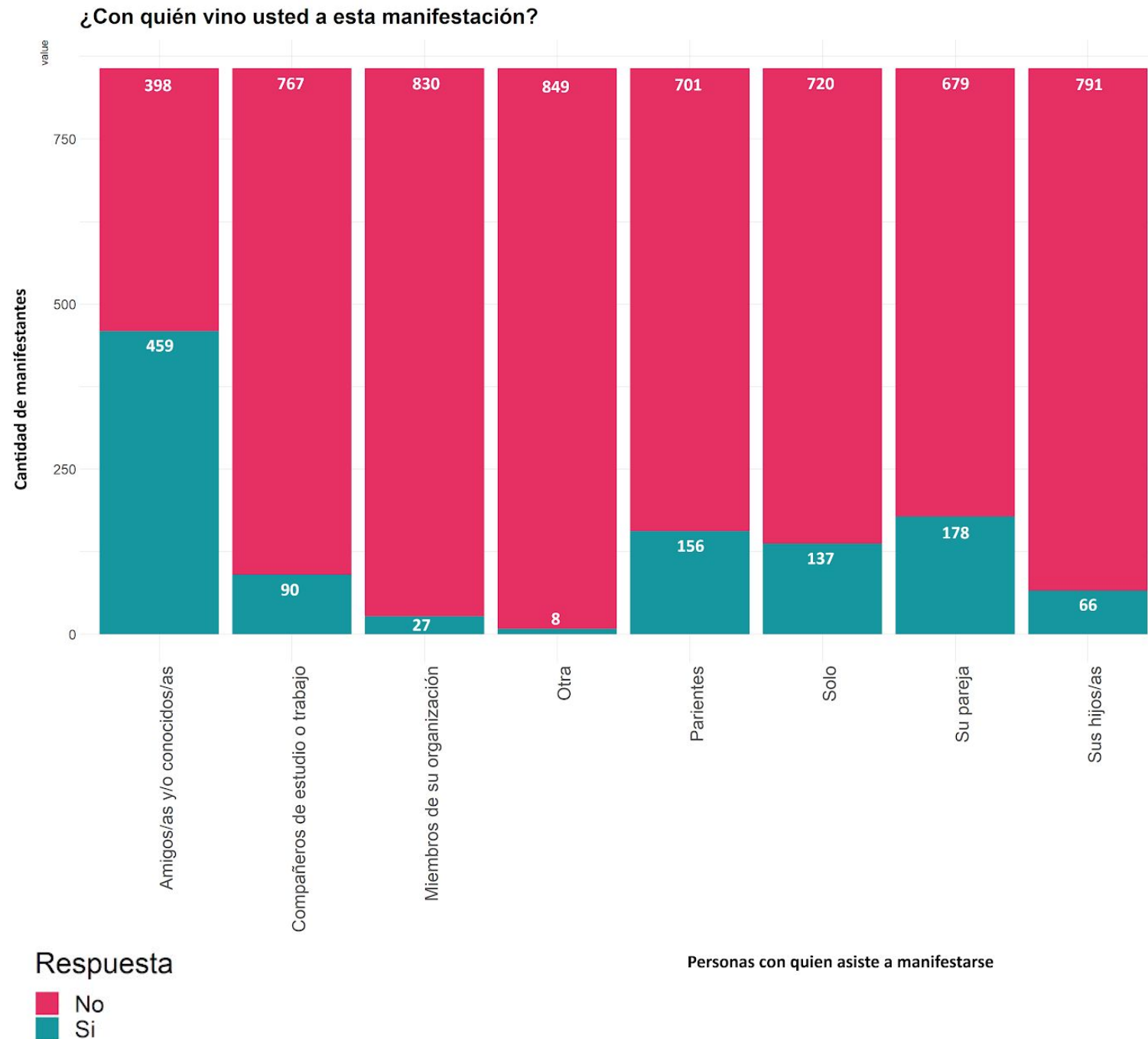
Un 49.4% de las personas en Plaza de la Dignidad aseguran que participaron más en las manifestaciones, dado el establecimiento del Estado de Emergencia y toque de queda.

¿Qué efectos tuvo el establecimiento del estado de emergencia y toque de queda en su participación en manifestaciones?



Con quién asisten a la manifestación

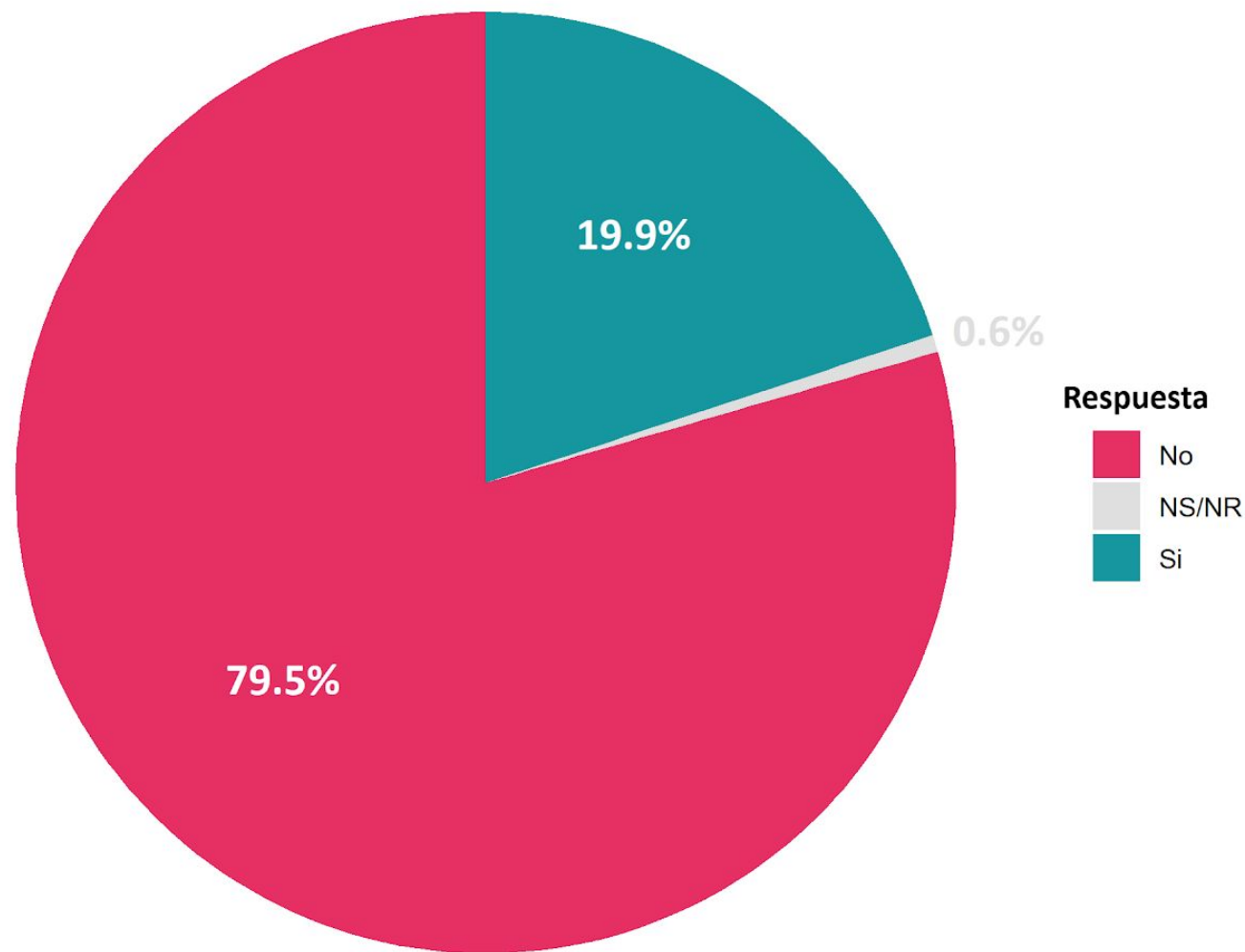
La tendencia predominante en quienes se manifiestan en Plaza Dignidad es asistir con amigos y/o conocidos (53.6% de l-s encuestad-s). Las siguientes opciones en orden decreciente son: pareja (20.8%), parientes (18.2%) y solo (16%).



Arreglos Familiares

La asistencia en manifestaciones, no están exentas de complicaciones. Una de ellas, son los arreglos familiares, tales como el cuidado de niños/as, enfermos/as u otros/as. Casi un 20% de las personas encuestadas tuvo que hacer este tipo de arreglo familiar.

¿Tuvo que hacer arreglos familiares para poder asistir a la manifestación?
(cuidado de niños/as, enfermos/as u otros/as)



Nombre encuestador/a

Número encuesta

7

Encuesta en protesta

Santiago
08 de noviembre 2019



CESAEUCH
Centro de Estudios Sociología Aplicada,
Estudiantes Universidad de Chile




Leer el encuesta atentamente!
Buenos Tardes, desde el Centro de Estudios Sociología Aplicada de la
Iniciativa de levantar información mediante una investigación de
carácter los demandas y opiniones de los y las estudiantes en
participar en esta encuesta de 3 que que no tardará más de 10 minutos.
El carácter de su participación en esta encuesta es completamente
voluntaria y anónima. Los datos serán utilizados por CESAEUCH con la
fin de la sociología. No compartiremos sus datos con ninguna otra
entidad.





NUDESOC
Núcleo de Sociología Contingente

✉ nudesoc@Gmail.com
www.nudesoc.cl

¡Encuétranos en
nuestras redes sociales!

 Nudesoc

 @nudesoc_

 @nudesoc_